

# ALIANS MIDSHAFT FOREARM.



## Intended purpose:

Les implants de la gamme Alians Forearm sont dédiés à la fixation des fractures et ostéotomies du radius et de l'ulna chez l'adulte..

## Contra-indications:

- Grossesse.
- Infections aiguës ou chroniques locales ou systémiques.
- Allergie à l'un des composants ou sensibilité aux corps étrangers.

## CARACTÉRISTIQUE TECHNIQUES

### → INDICATIONS DE TRAUMATOLOGIE


- Ostéosynthèse des fractures diaphysaires de l'avant-bras.
- Ostéosynthèse des pseudarthroses diaphysaires de l'avant-bras.

### → CARACTÉRISTIQUES DES PLAQUES

- 4 tailles de plaques : 8, 9, 12 et 15 trous.

### → FIXATION MONOAXIALE

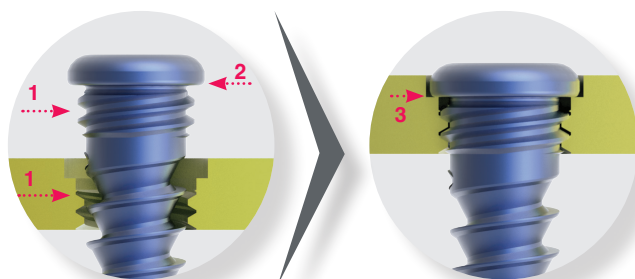
- Vis non verrouillée Ø3.5 mm pour plot oblong (CT3.5Lxx)
- Vis verrouillée Ø3.5 mm (SOT3.5Lxx)
- Vis non verrouillée Ø3.5 mm (QOT3.5Lxx)



## SYSTÈME DE VERROUILLAGE MONOAXIAL À BUTÉE

### → CARACTÉRISTIQUES

- Le filetage sous la tête de vis et le taraudage du plot de la plaque sont dotés des **mêmes caractéristiques (1)** :
  - Profil fond de filet cylindrique,
  - Profil extérieur cylindrique,
- Tête de vis à butée (2),
- Plaque et vis de même matière : titane allié.



### → RESULTATS

- La tête de vis vient en butée dans le plot garantissant le verrouillage (3),

## PLAQUES

Réf.	Désignation
ETSIS1	Plaque d'avant-bras - Symétrique - Taille 1 - L80 mm
ETSIS2	Plaque d'avant-bras - Symétrique - Taille 2 - L100 mm
ETSIS3	Plaque d'avant-bras - Symétrique - Taille 3 - L130 mm
ETSIS4	Plaque d'avant-bras - Symétrique - Taille 4 - L160 mm

## ANCILLAIRES

Réf.	Désignation	Qté
ANC083C	2 en 1 : Tournevis préhenseur hexagonal 2.5 mm – fraise Ø3.5 mm	1
ANC089C	Foret à encliquetage rapide Ø2.7 mm - L125 mm	2
ANC107	Tournevis non préhenseur hexagonal 2.5 mm à encliquetage rapide	1
ANC124	Jauge de longueur pour vis Ø3.5 mm	1
ANC186	Jauge guide fileté Ø2.7 mm pour vis Ø3.5 mm	3
ANC191	Jauge guide non fileté coudée Ø2.7 mm pour vis Ø3.5 mm	1
ANC251	Davier Verbrugge 18 cm	2
ANC350	Manche à encliquetage rapide AO Ø4.5 mm - Taille 1	2
ANC463	Fraise à encliquetage rapide Ø3.5 mm	1

## VIS VERROUILLÉES Ø3.5 MM \*

Réf.	Désignation
SOT3.5Lxx	Vis verrouillée Ø3.5 mm - L10 à 26 mm (2 mm d'incrémentation)

\*Anodisées en bleu

## VIS NON VERROUILLÉES Ø3.5 MM \*

Réf.	Désignation
QOT3.5Lxx	Vis non verrouillée Ø3.5 mm - L10 à 26 mm (2 mm d'incrémentation)

\*Anodisées en fuchsia

## VIS NON VERROUILLÉES Ø3.5 MM \*

Réf.	Désignation
CT3.5Lxx	Vis non verrouillée Ø3.5 mm - L10 à 26 mm (2 mm d'incrémentation)

\* Non anodisées

### REMARQUE

Tous les implants sont également disponibles en version stérile. Le code «-ST» est alors ajouté à la fin de la référence. Ex : «CT3.5L10-ST»

### COMPATIBLE AVEC LES GUIDES DE COUPE PATIENT SPÉCIFIQUE (PSI)



Veillez contacter votre représentant NEWCLIP TECHNICS si vous avez des questions sur la disponibilité des produits NEWCLIP TECHNICS dans votre région.

## OPTIONS PSI

Réf.	Désignation
ANC976	Guide de coupe patient spécifique pour ostéotomie de l'avant-bras
ANC956	Cale patient spécifique
ANC1134	Guide de coupe patient spécifique pour greffon iliaque
ANC1135	Guide de coupe patient spécifique pour greffon synthétique
ANC1184	Guide de coupe patient spécifique pour tête fémorale
ANC1219	Broche pour guide de coupe Ø2.6 mm - L30 mm
ANC1220	Broche pour guide de coupe Ø2.6 mm - L15 mm
ANC642	Ancillaire pour ostéotomie basi-métatarsienne
33.0212.120	Broche Ø1.2 - L120 mm
33.0220.120	Broche Ø2.0 - L120 mm

# COMPOSITION DU KIT

Foret à encliquetage rapide Ø2.7 mm - L125 mm (x2)

Tournevis non préhenseur hexagonal 2.5 mm à encliquetage rapide

2 en 1 : Tournevis préhenseur hexagonal 2.5 mm – fraise Ø3.5 mm

Manche à encliquetage rapide AO Ø4.5 mm - Taille 1 (x2)

Jauge de longueur pour vis Ø3.5 mm



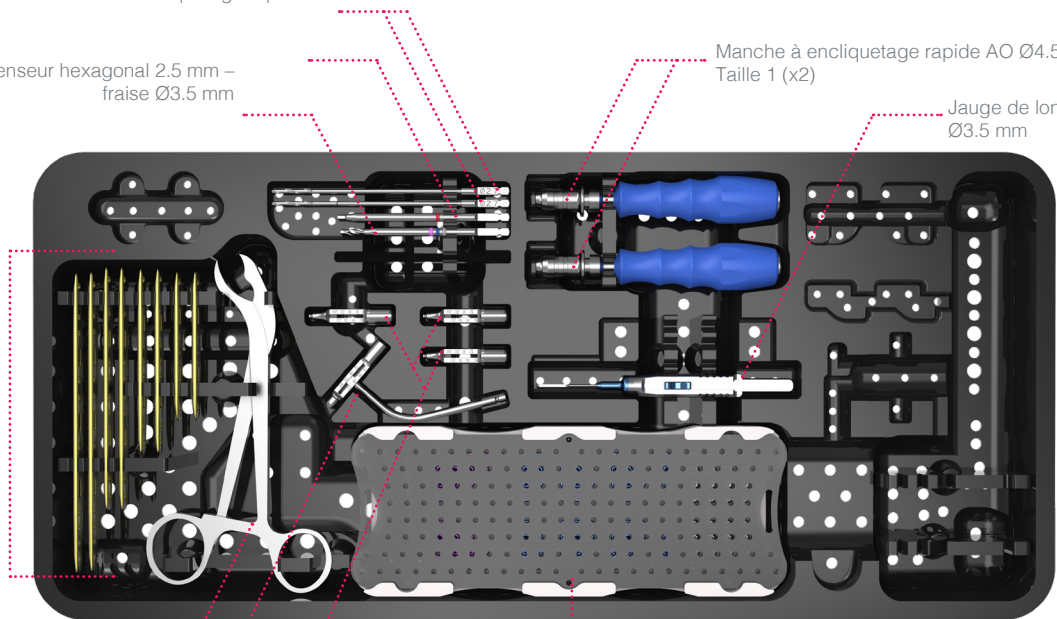
Plaques Alians Midshaft

Davier Verbrugge (x2)

Rack de vis

Jauge guide non filetée coudée Ø2.7 mm pour vis Ø3.5 mm

Jauge guide filetée Ø2.7 mm pour vis Ø3.5 mm (x3)



Fabricant : Newclip Technics - Brochure FR - Alians Midshaft - Ed2 - 09/2023 - Dispositif de Classe IIb - CE1639 SGS BE - Avant toute utilisation des dispositifs NCT, lire attentivement les instructions figurant dans la notice ou sur l'étiquetage. Illustrations non contractuelles.

Ces informations ont pour intérêt de présenter la gamme de dispositifs médicaux de Newclip Technics. Avant toute utilisation des dispositifs Newclip Technics, lire attentivement les instructions figurant dans la notice ou sur l'étiquetage et la notice d'utilisation incluant les instructions de nettoyage et de stérilisation. Ces produits doivent être manipulés et/ou implantés par des personnes formées, qualifiées et ayant pris connaissance de la notice d'utilisation. Le chirurgien reste responsable de son propre jugement professionnel et clinique avant toute utilisation de produits spécifiques sur un patient donné. Certains produits ne sont pas disponibles sur tous les marchés. La disponibilité des produits est sujette aux pratiques réglementaires et/ou médicales en vigueur sur les différents marchés. Veuillez contacter votre représentant Newclip Technics si vous avez des questions concernant la disponibilité des produits Newclip Technics dans votre pays.

## NEWCLIP TECHNICS

45 rue des Garottières  
44115 Haute-Goulaine, France

+33 (0)2 28 21 37 12  
commande@newcliptechnics.com

[www.newcliptechnics.com](http://www.newcliptechnics.com)

## NEWCLIP TECHNICS USA

Newclip USA  
642 Larkfield Center  
Santa Rosa CA 95403, USA

+1 707 230 5078  
customerservice@newclipusa.com

[www.newclipusa.com](http://www.newclipusa.com)

## NEWCLIP TECHNICS GERMANY

Newclip GmbH  
Pröllstraße 11, D-86157 Augsburg,  
Deutschland

+49 (0)821 650 749 40  
info@newclipgmbh.com

[www.newclipgmbh.de](http://www.newclipgmbh.de)

## NEWCLIP TECHNICS JAPAN

Newclip Technics Japan K.K.  
KKK Bldg. 502, 3-18-1 Asakusabashi  
Taito-Ku, Tokyo, 111-0053, Japan

+81 (0)3 58 25 49 81

[www.newcliptechnics.com](http://www.newcliptechnics.com)

## NEWCLIP TECHNICS AUSTRALIA

Newclip Australia  
3B/11 Donkin Street  
West End 4101, Australia

+61 (0)2 81 886 110  
solutions@newclipaustralia.com

[www.newcliptechnics.com](http://www.newcliptechnics.com)